



AMN Doorstroomtoets Stichtingsrapportage

Stichting AMN

Aantal scholen in rapportage: 9
Rapportage gedownload: 11 maart 2024

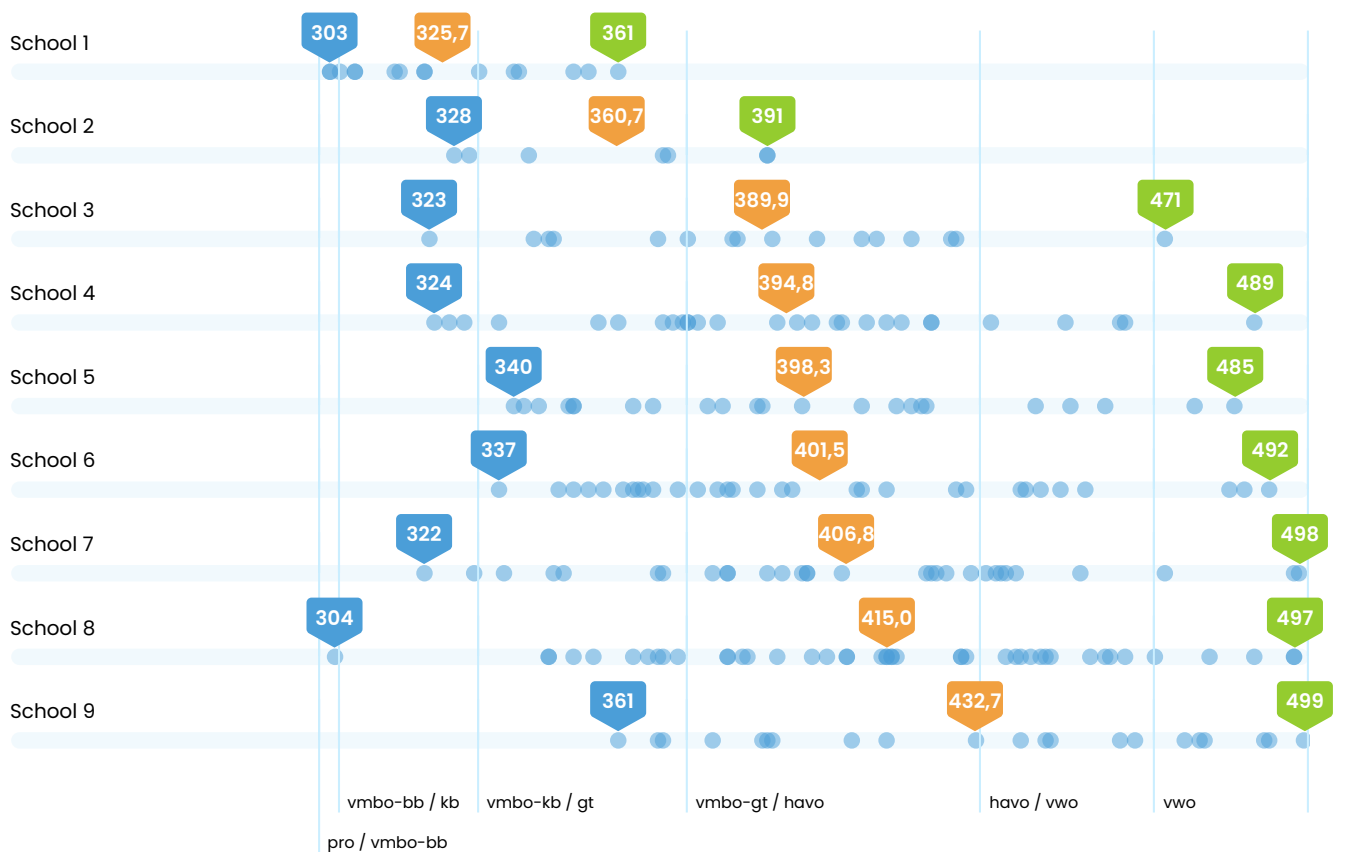
Deze rapportage bevat strikt vertrouwelijke informatie, waar zorgvuldig mee dient om te worden gegaan.

amn

talent ontwikkel je samen

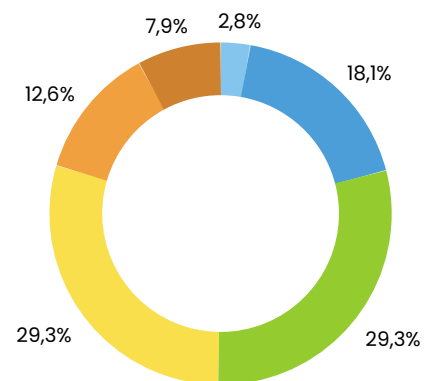
Totaalscores

School	Aantal leerlingen	Laagste score	Gemiddelde score	Hoogste score
School 1	15	303	325,7	361
School 2	7	328	360,7	391
School 3	16	323	389,9	471
School 4	28	324	394,8	489
School 5	23	340	398,3	485
School 6	31	337	401,5	492
School 7	30	322	406,8	498
School 8	44	304	415,0	497
School 9	21	361	432,7	499



Toetsadviezen binnen de stichting

Toetsadvies	Bijhorende totaalscores	Percentage leerlingen	Aantal leerlingen
pro/vmbo-bb	301 t/m 312	2,8%	6
vmbo-bb/kb	313 t/m 356	18,1%	39
vmbo-kb/gt	357 t/m 395	29,3%	63
vmbo-gt/havo	396 t/m 442	29,3%	63
havo/vwo	443 t/m 475	12,6%	27
vwo	476 t/m 500	7,9%	17



Toetsadviezen per school

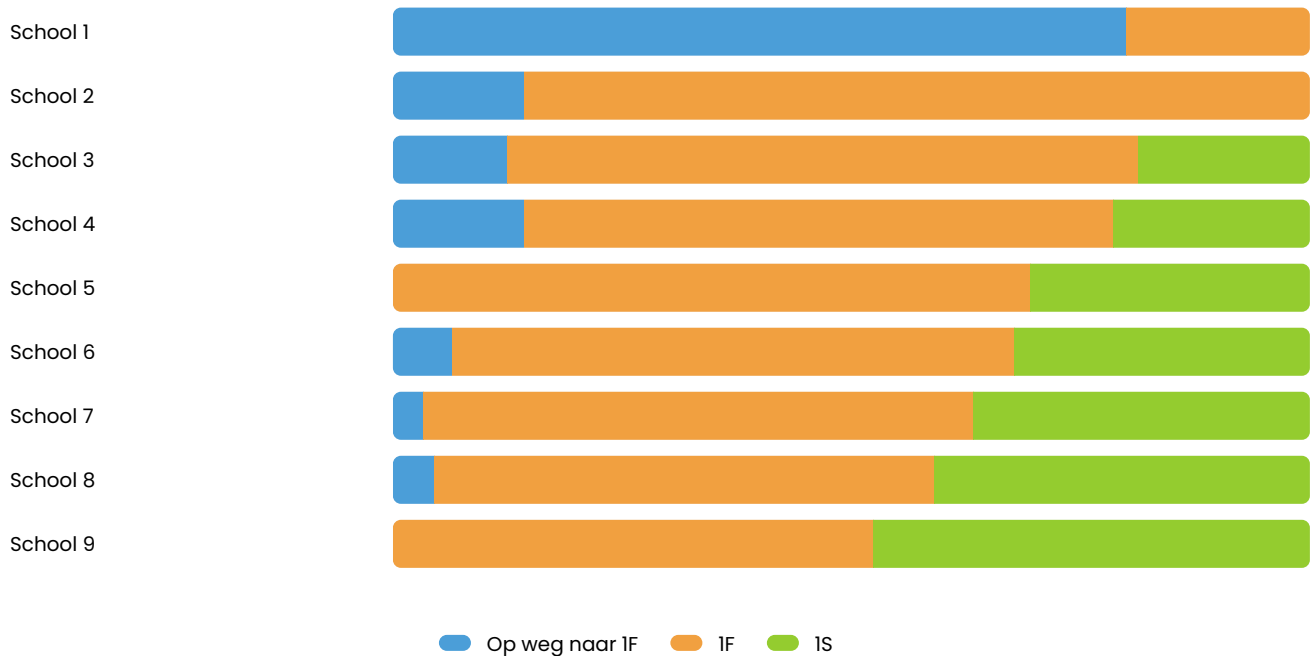
Hieronder zie je de percentages leerlingen en tussen haakjes het aantal leerlingen.

School	pro/vmbo-bb	vmbo-bb/kb	vmbo-kb/gt	vmbo-gt/havo	havo/vwo	vwo
School 1	33,3% (5)	60% (9)	6,7% (1)	0% (0)	0% (0)	0% (0)
School 2	0% (0)	42,9% (3)	57,1% (4)	0% (0)	0% (0)	0% (0)
School 3	0% (0)	25% (4)	31,3% (5)	37,5% (6)	6,3% (1)	0% (0)
School 4	0% (0)	14,3% (4)	35,7% (10)	35,7% (10)	10,7% (3)	3,6% (1)
School 5	0% (0)	26,1% (6)	26,1% (6)	26,1% (6)	13% (3)	8,7% (2)
School 6	0% (0)	12,9% (4)	41,9% (13)	22,6% (7)	12,9% (4)	9,7% (3)
School 7	0% (0)	16,7% (5)	23,3% (7)	46,7% (14)	6,7% (2)	6,7% (2)
School 8	2,3% (1)	9,1% (4)	22,7% (10)	36,4% (16)	20,5% (9)	9,1% (4)
School 9	0% (0)	0% (0)	33,3% (7)	19% (4)	23,8% (5)	23,8% (5)

Referentieniveaus Rekenen

Hieronder zie je de percentages leerlingen en tussen haakjes het aantal leerlingen.

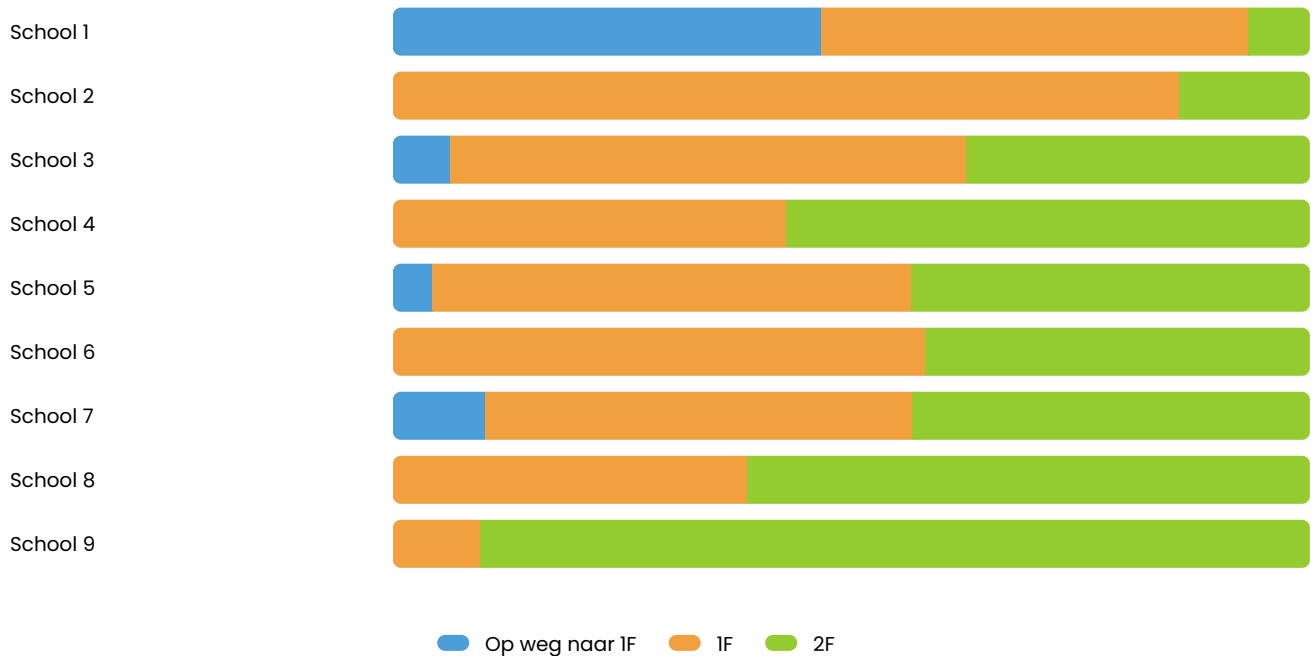
School	Op weg naar 1F	1F	1S
School 1	80% (12)	20% (3)	0% (0)
School 2	14,3% (1)	85,7% (6)	0% (0)
School 3	12,5% (2)	68,8% (11)	18,8% (3)
School 4	14,3% (4)	64,3% (18)	21,4% (6)
School 5	0% (0)	69,6% (16)	30,4% (7)
School 6	6,5% (2)	61,3% (19)	32,3% (10)
School 7	3,3% (1)	60% (18)	36,7% (11)
School 8	4,5% (2)	54,5% (24)	40,9% (18)
School 9	0% (0)	52,4% (11)	47,6% (10)
Totaal	24	126	65



Referentieniveaus Taalverzorging

Hieronder zie je de percentages leerlingen en tussen haakjes het aantal leerlingen.

School	Op weg naar 1F	1F	2F
School 1	46,7% (7)	46,7% (7)	6,7% (1)
School 2	0% (0)	85,7% (6)	14,3% (1)
School 3	6,3% (1)	56,3% (9)	37,5% (6)
School 4	0% (0)	42,9% (12)	57,1% (16)
School 5	4,3% (1)	52,2% (12)	43,5% (10)
School 6	0% (0)	58,1% (18)	41,9% (13)
School 7	10% (3)	46,7% (14)	43,3% (13)
School 8	0% (0)	38,6% (17)	61,4% (27)
School 9	0% (0)	9,5% (2)	90,5% (19)
Totaal	12	97	106



Referentieniveaus Lezen

Hieronder zie je de percentages leerlingen en tussen haakjes het aantal leerlingen.

School	Op weg naar 1F	1F	2F
School 1	20% (3)	60% (9)	20% (3)
School 2	14,3% (1)	57,1% (4)	28,6% (2)
School 3	0% (0)	37,5% (6)	62,5% (10)
School 4	7,1% (2)	35,7% (10)	57,1% (16)
School 5	0% (0)	47,8% (11)	52,2% (12)
School 6	3,2% (1)	38,7% (12)	58,1% (18)
School 7	0% (0)	26,7% (8)	73,3% (22)
School 8	2,3% (1)	22,7% (10)	75% (33)
School 9	0% (0)	28,6% (6)	71,4% (15)
Totaal	8	76	131

