



AMN Doorstroomtoets

Landelijke rapportage

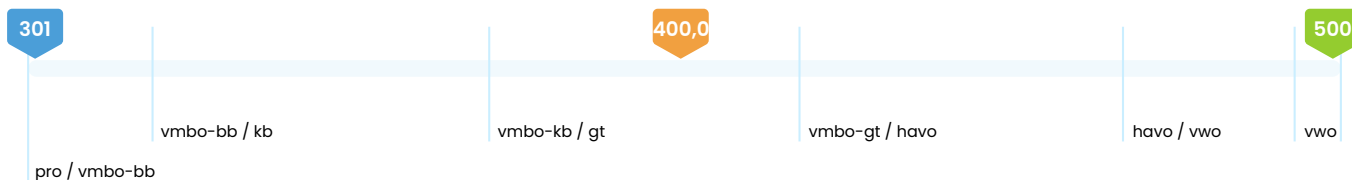
Resultaten reguliere basisscholen en speciaal(basis)onderwijs gecombineerd

Deze landelijke rapportage geeft samenvattende informatie van de leerlingen die de AMN Doorstroomtoets 2024 hebben gemaakt. Er zijn drie versies van deze rapportage:

- één waarbij regulier basisonderwijs (72%) en speciaal (basis)onderwijs (28%) zijn gecombineerd,
- één waarbij enkel reguliere basisscholen zijn opgenomen en
- één waarbij enkel speciaal (basis)onderwijs is opgenomen.

Totaalscores

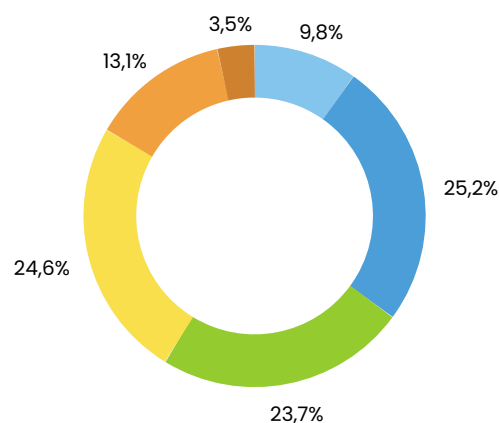
- Laagste score **301**
- Gemiddelde score **400,0**
- Hoogste score **500**



Toetsadviezen

Dit zijn de adviezen op basis van de AMN Doorstroomtoets.

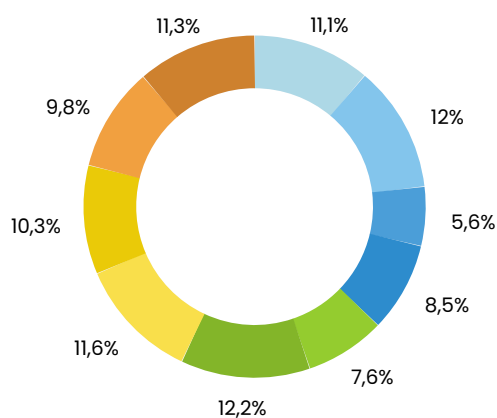
Toetsadvies	Bijhorende totaalscores	Percentage leerlingen
■ pro / vmbo-bb	301 t/m 319	9,8%
■ vmbo-bb / kb	320 t/m 370	25,2%
■ vmbo-kb / gt	371 t/m 417	23,7%
■ vmbo-gt / havo	418 t/m 466	24,6%
■ havo / vwo	467 t/m 492	13,1%
■ vwo	493 t/m 500	3,5%



Voorlopige schooladviezen

Dit zijn de adviezen die de basisscholen hebben gegeven vóór de doorstroomtoetsafname.

Voorlopig schooladvies	Percentage leerlingen
■ pro	11,1%
■ vmbo-bb	12%
■ vmbo-bb / kb	5,6%
■ vmbo-kb	8,5%
■ vmbo-kb / gt	7,6%
■ vmbo-gt	12,2%
■ vmbo-gt / havo	11,6%
■ havo	10,3%
■ havo / vwo	9,8%
■ vwo	11,3%



Overeenstemming schooladvies en toetsadvies

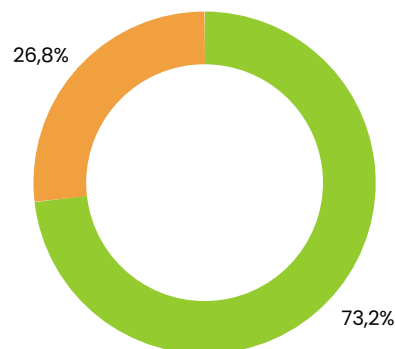
Je kunt de adviezen van de AMN Doorstroomtoets (toetsadviezen) en de voorlopige adviezen van de scholen (schooladviezen) niet één-op-één met elkaar vergelijken. Dit komt doordat er 10 schooladviescategorieën zijn en slechts 6 toetsadviescategorieën. Hierdoor kan bijvoorbeeld het schooladvies *havo* nooit exact overeenkomen met het toetsadvies, omdat *havo* geen toetsadviescategorie is. De adviescategorieën zijn weergegeven op de vorige pagina.

Toetsadvies en schooladvies komen (deels) overeen

Voor 73,2% van de leerlingen komt het toetsadvies en het schooladvies (deels) overeen. Als het toetsadvies bijvoorbeeld *vmbo-gt/havo* is, dan worden de schooladviezen *vmbo-gt*, *vmbo-gt/havo* en *havo* als "(deels) overeenkomstig" gezien.

Toetsadvies en schooladvies verschillen

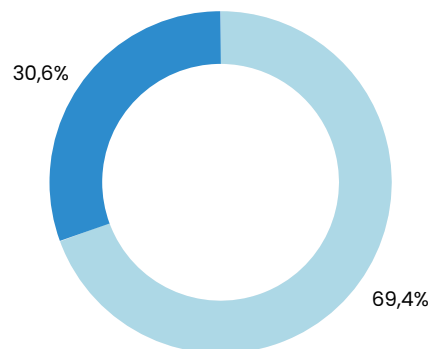
Voor 26,8% van de leerlingen verschillen het toetsadvies en het schooladvies. Bijvoorbeeld het toetsadvies is *vmbo-gt/havo* en het schooladvies is *havo/vwo*.



Voor de leerlingen waarbij het toetsadvies en schooladvies verschillen (26,8% van het totaal aantal leerlingen),




is voor 69,4% het toetsadvies **lager** dan het schooladvies en

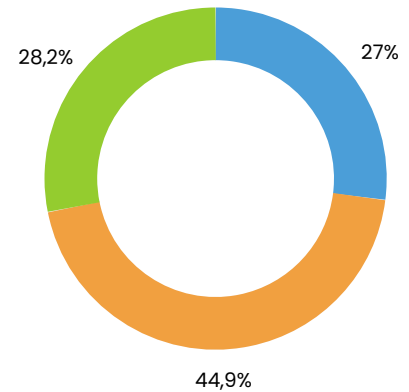
is voor 30,6% het toetsadvies **hoger** dan het schooladvies.






Referentieniveaus

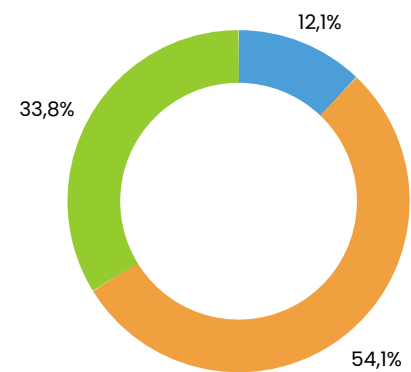
Rekenen

Referentieniveau	Percentage leerlingen
 Op weg naar 1F	27%
 1F	44,9%
 1S	28,2%






Taalverzorging

Referentieniveau	Percentage leerlingen
 Op weg naar 1F	12,1%
 1F	54,1%
 2F	33,8%



Lezen

Referentieniveau	Percentage leerlingen
 Op weg naar 1F	5,8%
 1F	39,1%
 2F	55,1%

