



AMN Doorstroomtoets

Landelijke rapportage


Resultaten speciaal (basis)onderwijs

Deze landelijke rapportage geeft samenvattende informatie van de leerlingen die de AMN Doorstroomtoets 2024 hebben gemaakt. Er zijn drie versies van deze rapportage:

- één waarbij regulier basisonderwijs (72%) en speciaal (basis)onderwijs (28%) zijn gecombineerd,
- één waarbij enkel reguliere basisscholen zijn opgenomen en
- één waarbij enkel speciaal (basis)onderwijs is opgenomen.

Totaalscores

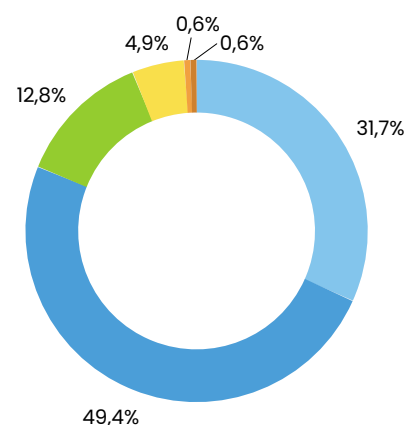
- Laagste score **301**
- Gemiddelde score **343,2**
- Hoogste score **500**



Toetsadviezen

Dit zijn de adviezen op basis van de AMN Doorstroomtoets.

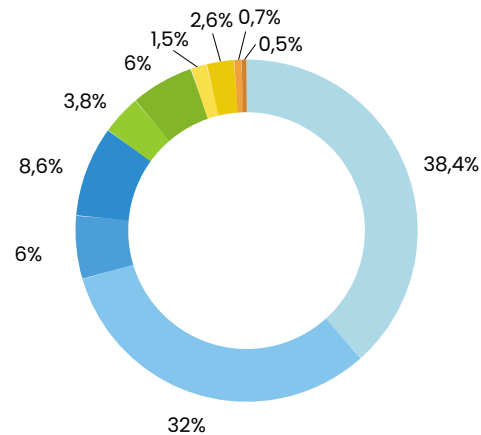
Toetsadvies	Bijhorende totaalscores	Percentage leerlingen
■ pro / vmbo-bb	301 t/m 319	31,7%
■ vmbo-bb / kb	320 t/m 370	49,4%
■ vmbo-kb / gt	371 t/m 417	12,8%
■ vmbo-gt / havo	418 t/m 466	4,9%
■ havo / vwo	467 t/m 492	0,6%
■ vwo	493 t/m 500	0,6%



Voorlopige schooladviezen

Dit zijn de adviezen die de basisscholen hebben gegeven vóór de doorstroomtoetsafname.

Voorlopig schooladvies	Percentage leerlingen
■ pro	38,4%
■ vmbo-bb	32%
■ vmbo-bb / kb	6%
■ vmbo-kb	8,6%
■ vmbo-kb / gt	3,8%
■ vmbo-gt	6%
■ vmbo-gt / havo	1,5%
■ havo	2,6%
■ havo / vwo	0,7%
■ vwo	0,5%



Overeenstemming schooladvies en toetsadvies

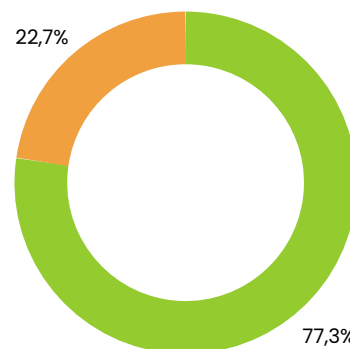
Je kunt de adviezen van de AMN Doorstroomtoets (toetsadviezen) en de voorlopige adviezen van de scholen (schooladviezen) niet één-op-één met elkaar vergelijken. Dit komt doordat er 10 schooladviescategorieën zijn en slechts 6 toetsadviescategorieën. Hierdoor kan bijvoorbeeld het schooladvies *havo* nooit exact overeenkomen met het toetsadvies, omdat *havo* geen toetsadviescategorie is. De adviescategorieën zijn weergegeven op de vorige pagina.

Toetsadvies en schooladvies komen (deels) overeen

Voor 77,3% van de leerlingen komt het toetsadvies en het schooladvies (deels) overeen. Als het toetsadvies bijvoorbeeld *vmbo-gt/havo* is, dan worden de schooladviezen *vmbo-gt*, *vmbo-gt/havo* en *havo* als "(deels) overeenkomstig" gezien.

Toetsadvies en schooladvies verschillen

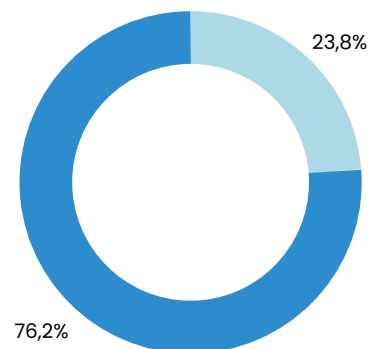
Voor 22,7% van de leerlingen verschillen het toetsadvies en het schooladvies. Bijvoorbeeld het toetsadvies is *vmbo-gt/havo* en het schooladvies is *havo/vwo*.



Voor de leerlingen waarbij het toetsadvies en schooladvies verschillen (22,7% van het totaal aantal leerlingen),

is voor 23,8% het toetsadvies **lager** dan het schooladvies en

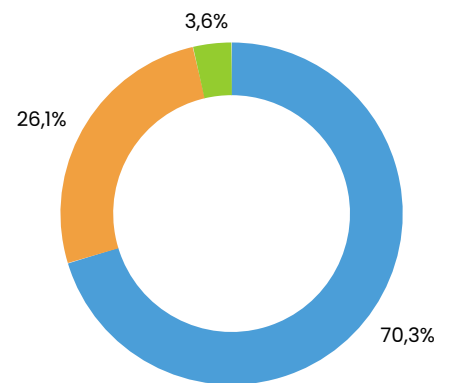
is voor 76,2% het toetsadvies **hoger** dan het schooladvies.



Referentieniveaus

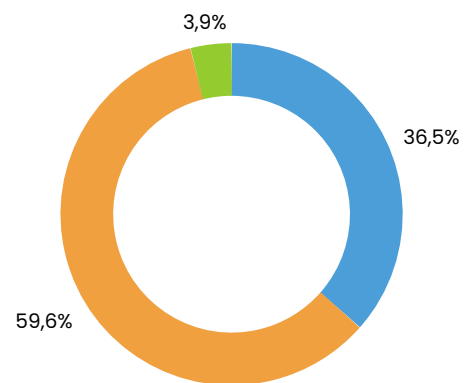
Rekenen

Referentieniveau	Percentage leerlingen
Op weg naar 1F	70,3%
1F	26,1%
1S	3,6%



Taalverzorging

Referentieniveau	Percentage leerlingen
Op weg naar 1F	36,5%
1F	59,6%
2F	3,9%



Lezen

Referentieniveau	Percentage leerlingen
Op weg naar 1F	16,1%
1F	60,2%
2F	23,7%

