



AMN Doorstroomtoets

Landelijke rapportage

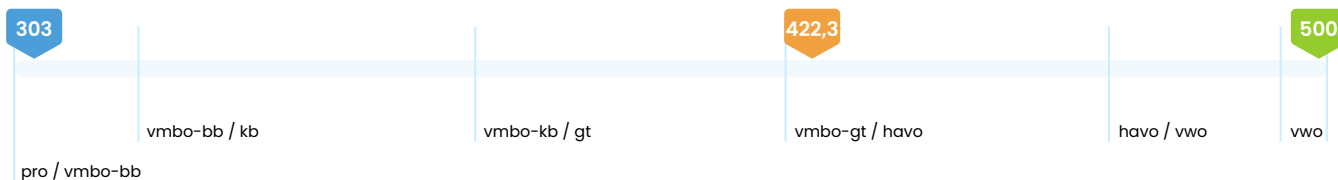
Resultaten reguliere basisscholen

Deze landelijke rapportage geeft samenvattende informatie van de leerlingen die de AMN Doorstroomtoets 2024 hebben gemaakt. Er zijn drie versies van deze rapportage:

- één waarbij regulier basisonderwijs (72%) en speciaal (basis)onderwijs (28%) zijn gecombineerd,
- één waarbij *enkel reguliere basisscholen zijn opgenomen en*
- één waarbij enkel speciaal (basis)onderwijs is opgenomen.

Totaalscores

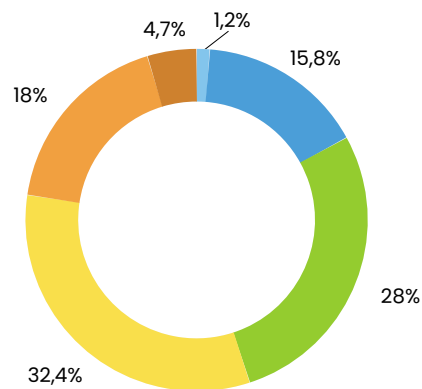
- Laagste score **303**
- Gemiddelde score **422,3**
- Hoogste score **500**



Toetsadviezen

Dit zijn de adviezen op basis van de AMN Doorstroomtoets.

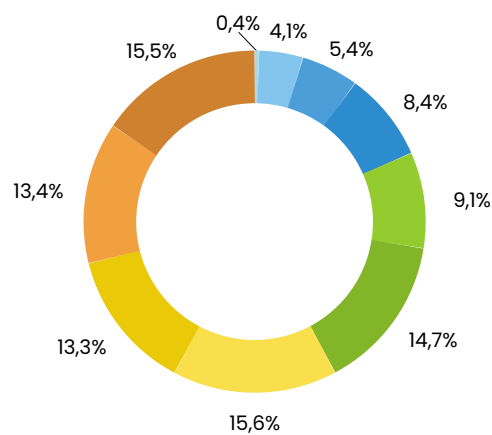
Toetsadvies	Bijhorende totaalscores	Percentage leerlingen
pro / vmbo-bb	301 t/m 319	1,2%
vmbo-bb / kb	320 t/m 370	15,8%
vmbo-kb / gt	371 t/m 417	28%
vmbo-gt / havo	418 t/m 466	32,4%
havo / vwo	467 t/m 492	18%
vwo	493 t/m 500	4,7%



Voorlopige schooladviezen

Dit zijn de adviezen die de basisscholen hebben gegeven vóór de doorstroomtoetsafname.

Voorlopig schooladvies	Percentage leerlingen
pro	0,4%
vmbo-bb	4,1%
vmbo-bb / kb	5,4%
vmbo-kb	8,4%
vmbo-kb / gt	9,1%
vmbo-gt	14,7%
vmbo-gt / havo	15,6%
havo	13,3%
havo / vwo	13,4%
vwo	15,5%



Overeenstemming schooladvies en toetsadvies

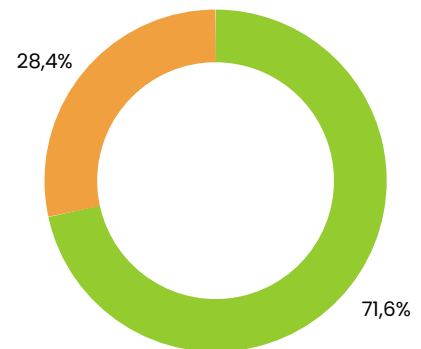
Je kunt de adviezen van de AMN Doorstroomtoets (toetsadviezen) en de voorlopige adviezen van de scholen (schooladviezen) niet één-op-één met elkaar vergelijken. Dit komt doordat er 10 schooladviescategorieën zijn en slechts 6 toetsadviescategorieën. Hierdoor kan bijvoorbeeld het schooladvies *havo* nooit exact overeenkomen met het toetsadvies, omdat *havo* geen toetsadviescategorie is. De adviescategorieën zijn weergegeven op de vorige pagina.

Toetsadvies en schooladvies komen (deels) overeen

Voor 71,6% van de leerlingen komt het toetsadvies en het schooladvies (deels) overeen. Als het toetsadvies bijvoorbeeld *vmbo-gt/havo* is, dan worden de schooladviezen *vmbo-gt*, *vmbo-gt/havo* en *havo* als "(deels) overeenkomstig" gezien.

Toetsadvies en schooladvies verschillen

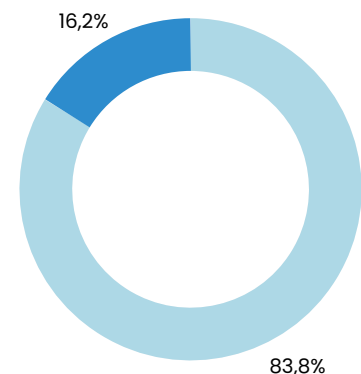
Voor 28,4% van de leerlingen verschillen het toetsadvies en het schooladvies. Bijvoorbeeld het toetsadvies is *vmbo-gt/havo* en het schooladvies is *havo/vwo*.



Voor de leerlingen waarbij het toetsadvies en schooladvies verschillen (28,4% van het totaal aantal leerlingen),

is voor 83,8% het toetsadvies **lager** dan het schooladvies en

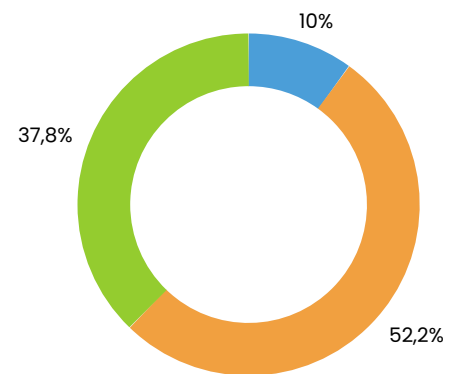
is voor 16,2% het toetsadvies **hoger** dan het schooladvies.



Referentieniveaus

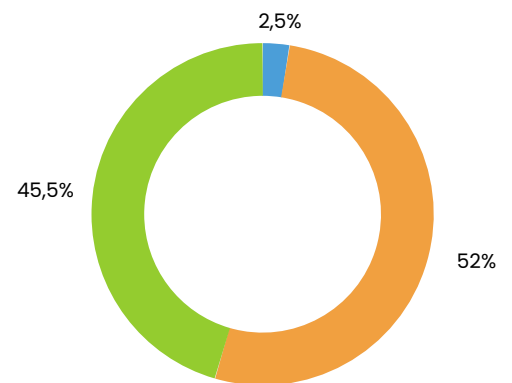
Rekenen

Referentieniveau	Percentage leerlingen
Op weg naar 1F	10%
1F	52,2%
1S	37,8%



Taalverzorging

Referentieniveau	Percentage leerlingen
Op weg naar 1F	2,5%
1F	52%
2F	45,5%



Lezen

Referentieniveau	Percentage leerlingen
Op weg naar 1F	1,8%
1F	30,9%
2F	67,4%

